

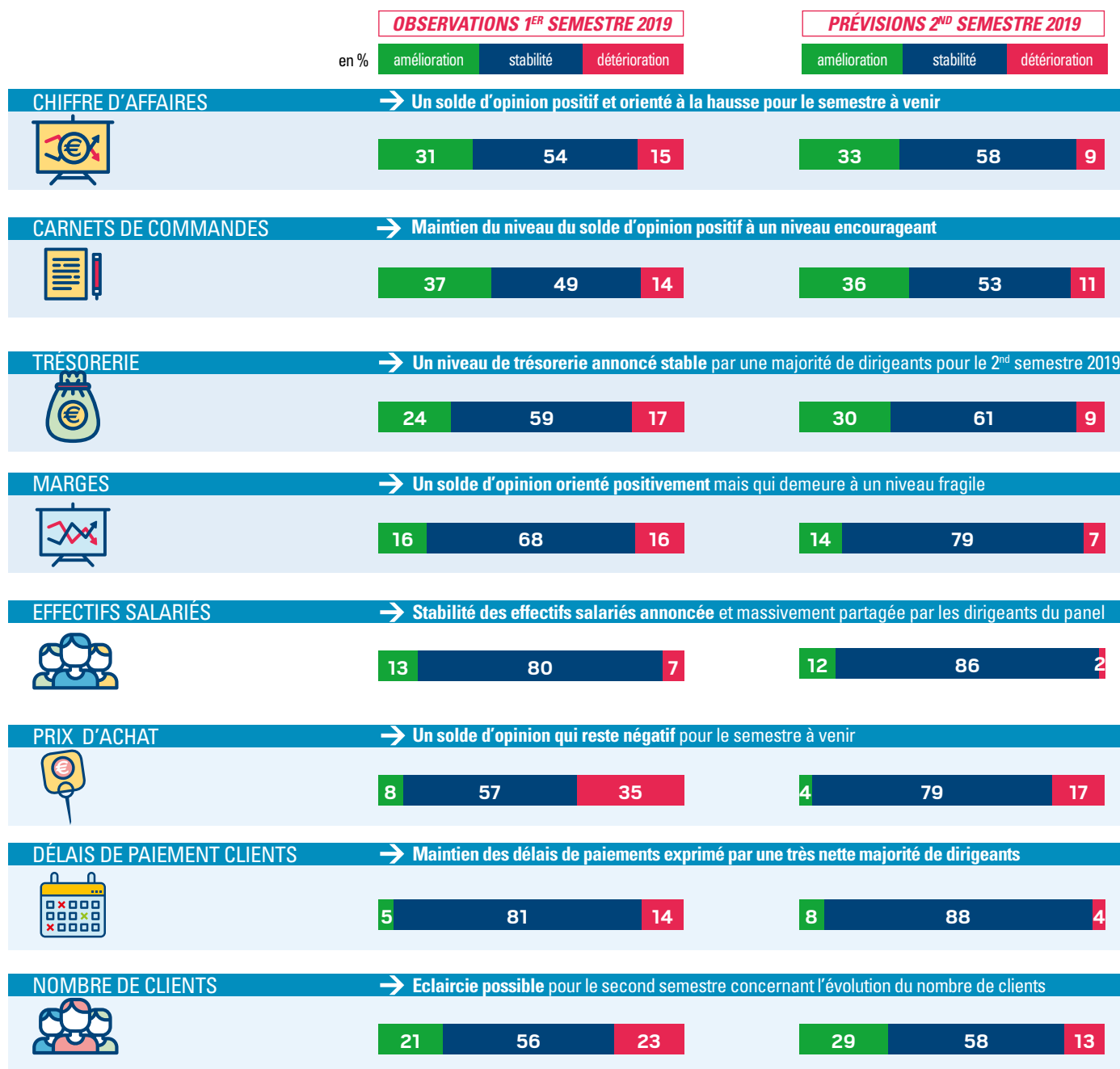
Baromètre *Eco*

L'ENQUÊTE DE CONJONCTURE
DE LA CCI CHARENTE

LES GRANDES TENDANCES

Après un premier semestre 2019 très incertain, le climat de confiance des dirigeants apparaît orienté plus favorablement pour le semestre à venir.

Un décalage très net demeure cependant entre la forte confiance en l'avenir des dirigeants pour leur entreprise et celle exprimée en ce qui concerne l'économie nationale. Dans un contexte international très incertain et tendu, les dirigeants charentais envisagent majoritairement une tendance à la stabilité sur l'ensemble des indicateurs pour le semestre à venir, traduction d'une prudence manifeste.



Lecture

31 = 31 % des dirigeants interrogés déclarent que le chiffre d'affaires de leur entreprise a progressé au cours du premier semestre 2019

INVESTISSEMENTS

36% DES ENTREPRISES ONT INVESTI AU PREMIER SEMESTRE 2019

- 47 % d'entre elles déclarent avoir réalisé des investissements d'acquisition, de développement, d'innovation
- 39 % des investissements de renouvellement d'outil de production
- 14 % des investissements immobiliers

24% DES ENTREPRISES ENVISAGENT DES INVESTISSEMENTS AU SECOND SEMESTRE 2019

- 29 % d'entre elles déclarent avoir réalisé des investissements d'acquisition, de développement, d'innovation
- 43 % des investissements de renouvellement d'outil de production
- 17 % des investissements immobiliers

LES TENDANCES PAR SECTEUR

OBSERVATIONS 1^{ER} SEMESTRE 2019

en %

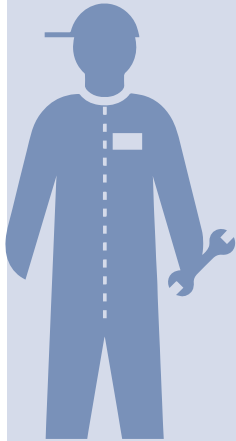
amélioration stabilité détérioration

PRÉVISIONS 2ND SEMESTRE 2019

amélioration stabilité détérioration

INDUSTRIE CONSTRUCTION

→ Globalement, les soldes d'opinion sont orientés plutôt favorablement pour le second semestre à venir pour plusieurs indicateurs d'activité. Au 1^{er} semestre, 45 % des entreprises du secteur industrie/construction ont investi. Davantage de craintes et de prudence des dirigeants sur l'évolution des prix d'achats.




Indicateur	1 ^{er} Semestre 2019	2 nd Semestre 2019
Chiffre d'affaires	33 (amélioration) / 53 (stabilité) / 14 (détérioration)	30 (amélioration) / 63 (stabilité) / 7 (détérioration)
Carnets de commandes	39 (amélioration) / 45 (stabilité) / 16 (détérioration)	37 (amélioration) / 54 (stabilité) / 9 (détérioration)
Trésorerie	25 (amélioration) / 59 (stabilité) / 16 (détérioration)	38 (amélioration) / 58 (stabilité) / 4 (détérioration)
Marges	24 (amélioration) / 65 (stabilité) / 11 (détérioration)	17 (amélioration) / 81 (stabilité) / 2 (détérioration)
Effectifs salariés	16 (amélioration) / 74 (stabilité) / 10 (détérioration)	23 (amélioration) / 75 (stabilité) / 2 (détérioration)
Prix d'achat	14 (amélioration) / 52 (stabilité) / 34 (détérioration)	6 (amélioration) / 76 (stabilité) / 18 (détérioration)
Délais de paiement clients	9 (amélioration) / 70 (stabilité) / 21 (détérioration)	11 (amélioration) / 82 (stabilité) / 7 (détérioration)
Investissements	45% (45% ont investi)	22% (22% envisagent)

45% DES ENTREPRISES ONT INVESTI AU PREMIER SEMESTRE 2019

22% DES ENTREPRISES ENVISAGENT DES INVESTISSEMENTS AU SECOND SEMESTRE 2019

COMMERCE

→ Après un début d'année morose, les dirigeants du secteur semblent globalement plus confiants, notamment concernant l'orientation du chiffre d'affaires



Indicateur	1 ^{er} Semestre 2019	2 nd Semestre 2019
Chiffre d'affaires	33 (amélioration) / 50 (stabilité) / 17 (détérioration)	37 (amélioration) / 54 (stabilité) / 9 (détérioration)
Trésorerie	26 (amélioration) / 59 (stabilité) / 15 (détérioration)	32 (amélioration) / 57 (stabilité) / 11 (détérioration)
Marges	13 (amélioration) / 67 (stabilité) / 20 (détérioration)	14 (amélioration) / 77 (stabilité) / 9 (détérioration)
Effectifs salariés	16 (amélioration) / 80 (stabilité) / 4 (détérioration)	2 (amélioration) / 96 (stabilité) / 2 (détérioration)
Prix d'achat	4 (amélioration) / 68 (stabilité) / 28 (détérioration)	2 (amélioration) / 82 (stabilité) / 16 (détérioration)
Délais de paiement clients	3 (amélioration) / 89 (stabilité) / 8 (détérioration)	14 (amélioration) / 86 (stabilité) / 0 (détérioration)
Nombre de clients	20 (amélioration) / 57 (stabilité) / 23 (détérioration)	39 (amélioration) / 51 (stabilité) / 10 (détérioration)
Investissements	26% (26% ont investi)	27% (27% envisagent)

26% DES ENTREPRISES ONT INVESTI AU PREMIER SEMESTRE 2019

27% DES ENTREPRISES ENVISAGENT DES INVESTISSEMENTS AU SECOND SEMESTRE 2019

SERVICES

→ Dans la continuité du 1^{er} semestre 2019, les dirigeants du secteur services se prononcent globalement sur des perspectives plutôt encourageantes pour le semestre à venir. Au cours du 1^{er} semestre, 35 % des entreprises du panel du secteur des services ont investi. La majorité des dirigeants envisage une stabilité des différents indicateurs pour le semestre à venir.

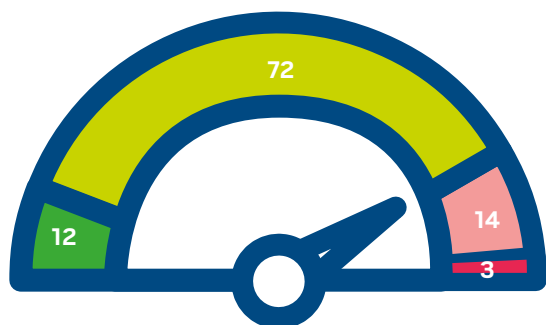


Indicateur	1 ^{er} Semestre 2019	2 nd Semestre 2019
Chiffre d'affaires	31 (amélioration) / 54 (stabilité) / 15 (détérioration)	33 (amélioration) / 56 (stabilité) / 11 (détérioration)
Carnets de commande	22 (amélioration) / 67 (stabilité) / 11 (détérioration)	29 (amélioration) / 53 (stabilité) / 18 (détérioration)
Trésorerie	22 (amélioration) / 58 (stabilité) / 20 (détérioration)	20 (amélioration) / 68 (stabilité) / 12 (détérioration)
Marges	10 (amélioration) / 71 (stabilité) / 19 (détérioration)	12 (amélioration) / 78 (stabilité) / 10 (détérioration)
Effectifs salariés	9 (amélioration) / 85 (stabilité) / 6 (détérioration)	10 (amélioration) / 88 (stabilité) / 2 (détérioration)
Prix d'achat	6 (amélioration) / 53 (stabilité) / 41 (détérioration)	4 (amélioration) / 79 (stabilité) / 17 (détérioration)
Délais de paiement clients	2 (amélioration) / 88 (stabilité) / 10 (détérioration)	0 (amélioration) / 96 (stabilité) / 4 (détérioration)
Nombre de clients	23 (amélioration) / 54 (stabilité) / 23 (détérioration)	17 (amélioration) / 66 (stabilité) / 17 (détérioration)
Investissements	35% (35% ont investi)	23% (23% envisagent)

35% DES ENTREPRISES ONT INVESTI AU PREMIER SEMESTRE 2019

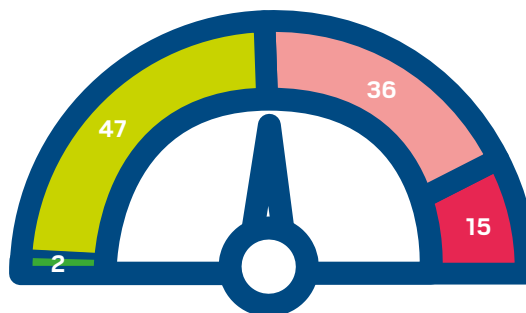
23% DES ENTREPRISES ENVISAGENT DES INVESTISSEMENTS AU SECOND SEMESTRE 2019

CONFIANCE EN L'AVENIR



pour leur entreprise

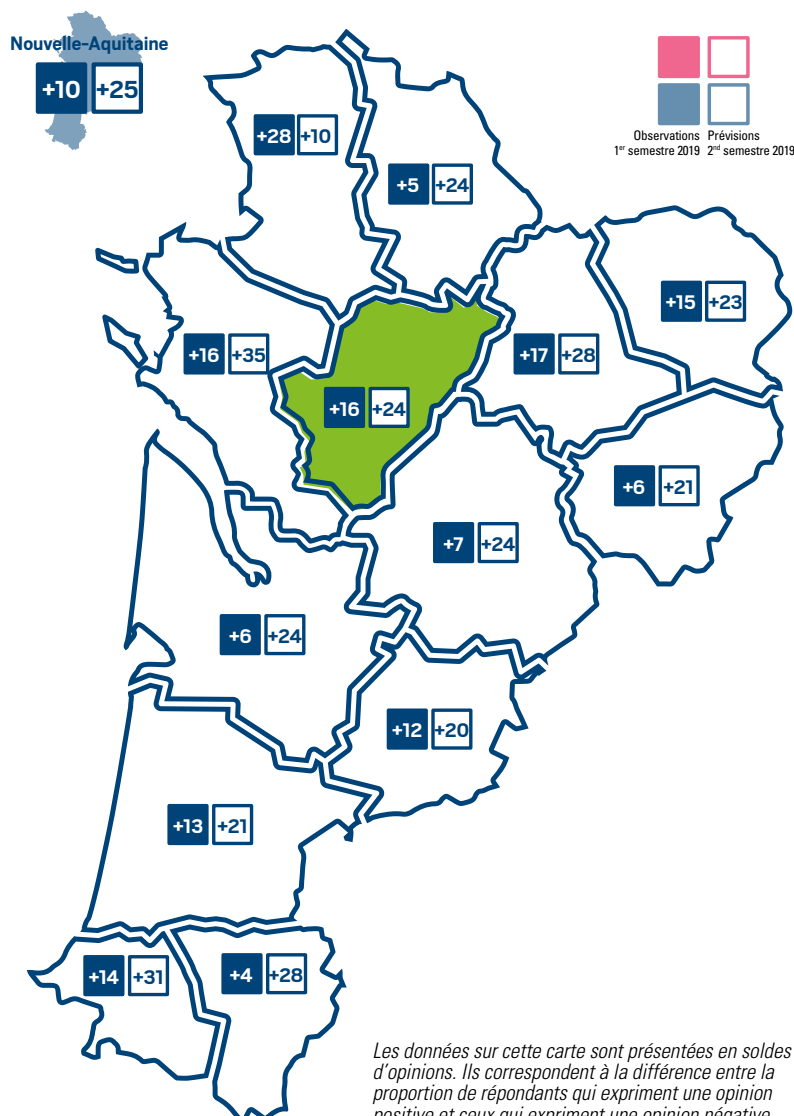
84 % des chefs d'entreprises de la Charente ont confiance en l'avenir de leur entreprise. Ils sont 49 % à avoir confiance en l'avenir de l'économie nationale.



pour l'économie française

■ très confiant
■ assez confiant
■ peu confiant
■ pas du tout confiant
en %

CHIFFRE D'AFFAIRES PAR TERRITOIRE



Les données sur cette carte sont présentées en soldes d'opinions. Ils correspondent à la différence entre la proportion de répondants qui expriment une opinion positive et ceux qui expriment une opinion négative.

MÉTHODOLOGIE

Les résultats du Baromètre Eco de la CCI Charente sont issus d'une extraction de l'enquête réalisée auprès de **3 816 entreprises** sur le territoire de la Nouvelle-Aquitaine pour le Baromètre Eco régional.

159 entreprises de Charente ont répondu à cette enquête.

Elles ont été interrogées par le centre d'appels TRYOM en juillet 2019. La représentativité de l'échantillon obtenu est assurée par la méthode des quotas appliquée aux critères suivants : secteur d'activité, taille et territoire. Les valeurs présentées dans ce document sont exprimées en pourcentages.



CCI Charente
27, place Bouillaud CS 12124
16021 Angoulême Cedex

Contacts :
Frédéric CHARPENTIER
fcharpentier@charente.cci.fr

Martine DOMEQO
information@nouvelle-aquitaine.cci.fr