

# Baromètre *Eco*

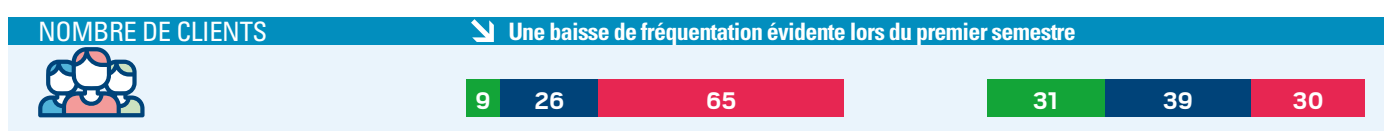
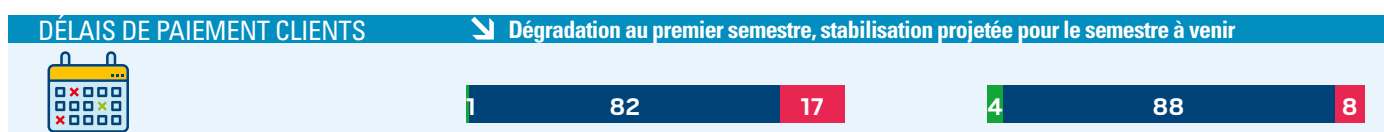
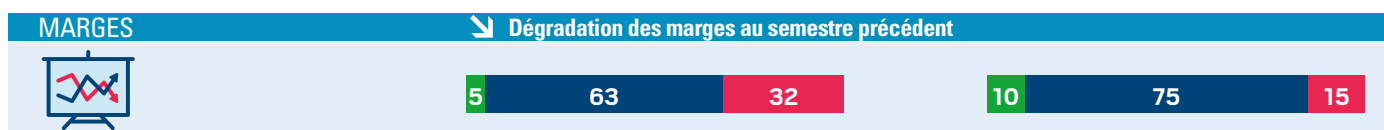
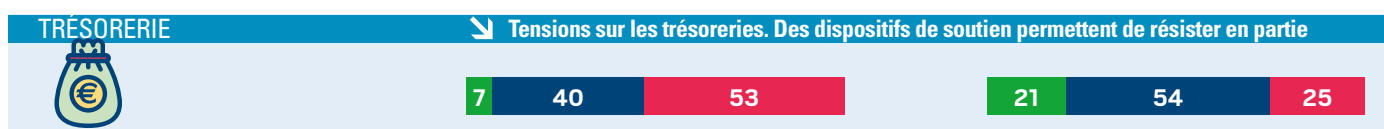
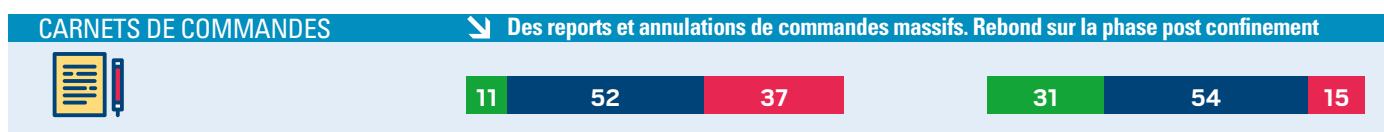
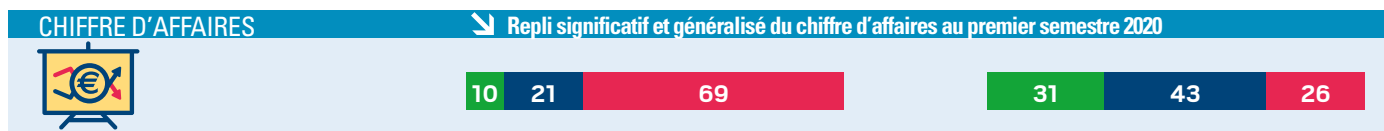
L'ENQUÊTE DE CONJONCTURE  
DE LA CCI CHARENTE

# LES GRANDES TENDANCES

**Effondrement massif du niveau des indicateurs d'activité et de résultats sur le premier semestre 2020.** La confiance des dirigeants en l'avenir de l'économie nationale s'est dégradée. Une relance progressive se dessine à travers la reprise des commandes mais l'activité reste inférieure à celle mesurée les semestres précédents.

en %

OBSERVATIONS 1 <sup>ER</sup> SEMESTRE 2020			PRÉVISIONS 2 <sup>ND</sup> SEMESTRE 2020		
amélioration	stabilité	détérioration	amélioration	stabilité	détérioration



## Lecture

**10** = 10 % des dirigeants interrogés déclarent que le chiffre d'affaires de leur entreprise a progressé au cours du premier semestre 2020

## INVESTISSEMENTS

**24%** DES ENTREPRISES ONT INVESTI AU PREMIER SEMESTRE 2020

**20%** DES ENTREPRISES ENVISAGENT DES INVESTISSEMENTS AU SECOND SEMESTRE 2020

# LES TENDANCES PAR SECTEUR

## OBSERVATIONS 1<sup>ER</sup> SEMESTRE 2020

en %

amélioration

stabilité

détérioration

## PRÉVISIONS 2<sup>ND</sup> SEMESTRE 2020

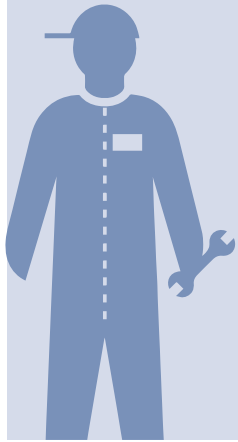
amélioration

stabilité

détérioration

### INDUSTRIE CONSTRUCTION

↳ **L'impact de l'épidémie sur l'activité du secteur "Industrie/Construction" est très marqué au 1<sup>er</sup> semestre 2020.** L'industrie agro-alimentaire a mieux résisté. Après des difficultés importantes (en approvisionnement notamment), les chantiers repartent.




Chiffre d'affaires	5	34	61
Carnets de commandes	7	55	38
Trésorerie	2	47	51
Marges	0	74	26
Effectifs salariés	7	86	7
Délais de paiement clients	0	82	18
Investissements	<b>29% DES ENTREPRISES ONT INVESTI AU PREMIER SEMESTRE 2020</b>		

Chiffre d'affaires	39	45	16
Carnets de commandes	36	46	18
Trésorerie	21	58	21
Marges	11	86	3
Effectifs salariés	10	90	0
Délais de paiement clients	5	87	8
Investissements	<b>21% DES ENTREPRISES ENVISAGENT DES INVESTISSEMENTS AU SECOND SEMESTRE 2020</b>		

### COMMERCE

↳ **Dégradation très importante au semestre passé et évidente pour les établissements concernés par une fermeture administrative.** Inquiétudes sur la situation de la trésorerie, des marges et des délais de paiements.



Chiffre d'affaires	20	18	62
Trésorerie	12	43	45
Marges	8	63	29
Effectifs salariés	2	85	13
Délais de paiement clients	0	79	21
Nombre de clients	11	29	60
Investissements	<b>19% DES ENTREPRISES ONT INVESTI AU PREMIER SEMESTRE 2020</b>		

Chiffre d'affaires	24	44	32
Trésorerie	17	63	20
Marges	5	81	14
Effectifs salariés	14	86	0
Délais de paiement clients	2	89	9
Nombre de clients	29	52	19
Investissements	<b>26% DES ENTREPRISES ENVISAGENT DES INVESTISSEMENTS AU SECOND SEMESTRE 2020</b>		

### SERVICES

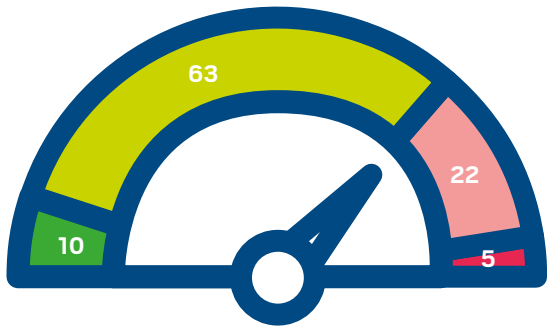
↳ **Semestre difficile pour le secteur** au regard des indicateurs d'activité (baisse du chiffre d'affaires), comme des indicateurs de résultats (marges, trésorerie). Prudence en matière d'investissement pour le semestre à venir.



Chiffre d'affaires	6	15	79
Carnets de commande	17	44	39
Trésorerie	7	32	61
Marges	5	56	39
Effectifs salariés	3	89	8
Délais de paiement clients	2	85	13
Nombre de clients	7	24	69
Investissements	<b>24% DES ENTREPRISES ONT INVESTI AU PREMIER SEMESTRE 2020</b>		

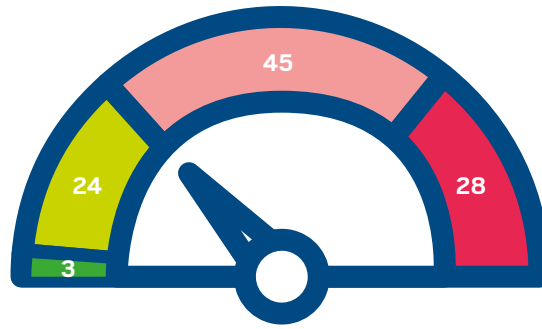
Chiffre d'affaires	33	38	29
Carnets de commande	19	68	13
Trésorerie	24	45	31
Marges	13	64	23
Effectifs salariés	13	83	4
Délais de paiement clients	4	88	8
Nombre de clients	33	28	39
Investissements	<b>15% DES ENTREPRISES ENVISAGENT DES INVESTISSEMENTS AU SECOND SEMESTRE 2020</b>		

# CONFIANCE EN L'AVENIR



## pour leur entreprise

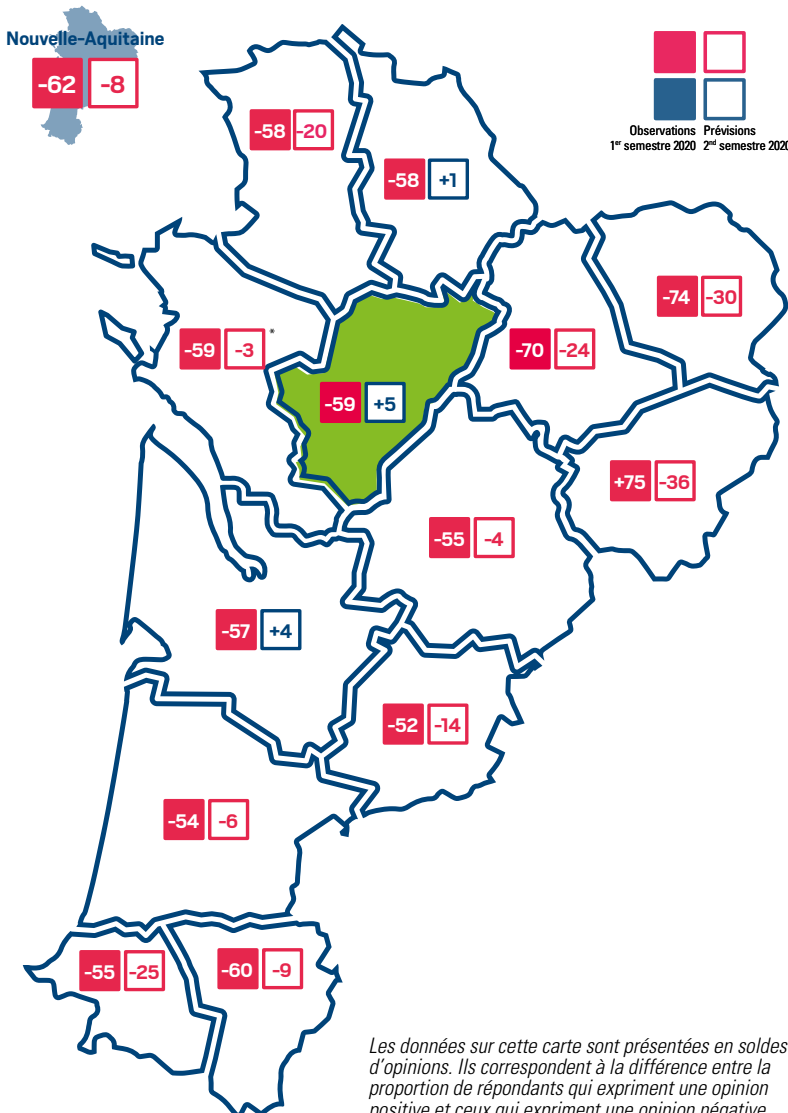
73 % des chefs d'entreprises de la Charente ont confiance en l'avenir de leur entreprise. Ils sont 27 % à avoir confiance en l'avenir de l'économie nationale.



## pour l'économie française

■ très confiant  
■ assez confiant  
■ peu confiant  
■ pas du tout confiant en %

## CHIFFRE D'AFFAIRES PAR TERRITOIRE



Les données sur cette carte sont présentées en soldes d'opinions. Ils correspondent à la différence entre la proportion de répondants qui expriment une opinion positive et ceux qui expriment une opinion négative.

## MÉTHODOLOGIE

Les résultats du Baromètre Eco de la CCI Charente sont issus d'une extraction de l'enquête réalisée auprès de **3 619 entreprises** sur le territoire de la Nouvelle-Aquitaine pour le Baromètre Eco régional.

**159 entreprises de Charente ont répondu à cette enquête.**

Elles ont été interrogées par le centre d'appels TRYOM en juin 2020. La représentativité de l'échantillon obtenu est assurée par la méthode des quotas appliquée aux critères suivants : secteur d'activité, taille et territoire. Les valeurs présentées dans ce document sont exprimées en pourcentages.



**CCI Charente**  
27, place Bouillaud CS 12124  
16021 Angoulême Cedex

**Contacts :**  
**Frédéric CHARPENTIER**  
fcharpentier@charente.cci.fr

**Martine DOMEQO**  
information@nouvelle-aquitaine.cci.fr