



2020 : une année singulière en matière d'évolution de l'emploi salarié privé en Charente.

Ce que l'on peut retenir

✓ *Fin décembre 2020, la Charente compte 82 400 emplois salariés privés,*

✓ *En 2020, l'emploi salarié privé est en repli de -0,9 % en Charente sous les impacts de la crise sanitaire. Cette tendance s'inscrit en rupture avec les progressions mesurées les années précédentes.*

✓ *Des évolutions distinctes sont mesurées selon les secteurs d'activités.*

✓ *Des secteurs comme la « Fabrication de papier et de carton », le « Commerce de détail de quincaillerie, peinture et verre en grandes surfaces (> 400 m²) », les « Travaux de maçonnerie générale » ont connu une hausse de l'emploi en 2020 alors qu'ils en perdaient sur la période 2010-2020.*

✓ *La dynamique de l'emploi mesurée au quatrième trimestre 2020 (+0,5 %) se confirme au premier trimestre 2021 (+1%) ce qui laisse présager une dynamique plus favorable en 2021.*

82 400 emplois salariés privés sont recensés en Charente fin 2020, soit près de 6 % du volume de Nouvelle-Aquitaine.

Le secteur des « Services » représente 47,5 % de l'emploi salarié total de Charente. Il s'agit du secteur d'activité le plus représenté.

L'Industrie regroupe 21 400 emplois soit 26 % de l'emploi salarié privé du département.

La Charente se situe au 1^{er} rang régional au regard de la part de l'emploi industriel parmi l'emploi salarié total et présente une véritable spécificité sur ce point.

Dans une moindre mesure, le Commerce réunit 15 000 emplois salariés. Enfin, la construction regroupe près de 6 800 emplois salariés en Charente.





Effectifs salariés en Charente. 4^{ème} trimestre 2020

Secteur	Effectifs	Part du secteur d'activité
Industrie	21 400	26 %
Construction	6 800	8,3%
Commerce	15 000	18,2 %
Services	39 200	47,5%
CHARENTE	82 400	100 %

Source : URSSAF.

Dans le contexte sanitaire et économique si particulier de 2020 (confinement, fermetures administratives pour plusieurs secteurs d'activité,...), des ménages ont modifié ponctuellement ou plus durablement leurs comportements, des entreprises se sont adaptées pour reprendre et/ou poursuivre leur activité.

Ces pratiques n'ont pas été sans impact sur l'emploi. Afin, d'observer les éventuelles « ruptures » ou à l'inverse la continuité de tendance dans les différents secteurs d'activité en Charente en 2020, la réalisation d'une typologie en 4 catégories est proposée ici et s'articule ainsi :

-  Hausse de l'emploi salarié entre 2010 et 2019 qui s'est poursuivie en 2020.
-  Hausse de l'emploi salarié entre 2010 et 2019 et diminution en 2020.
-  Baisse de l'emploi salarié entre 2010 et 2019 et maintenue en 2020.
-  Baisse de l'emploi salarié entre 2010 et 2019 et progression en 2020.

Evolution de l'emploi en 2020 comparée à celle de la période 2010-2020 en Charente par secteur d'activité
Typologie des évolutions en 4 catégories

<div style="text-align: right; background-color: #008000; color: white; padding: 5px; border-radius: 10px;"> ↗ 2010 à 2019 ↗ En 2020 </div> <p>Fabrication de carton ondulé Construction de navires et structures flottantes Boulangerie et boulangerie-pâtisserie Autres commerces de détail en magasin non spécialisé Supermarché Entretien et réparation automobile Centrales d'achats alimentaires Entreposage et stockage frigorifique Traitement de données, hébergement et actions connexes Hébergement médicalisé pour personnes âgées Laboratoires d'analyses médicales</p>	<div style="text-align: right; background-color: #ffff00; color: black; padding: 5px; border-radius: 10px;"> ↗ 2010 à 2019 ↘ En 2020 </div> <p>Production de boissons alcooliques distillées Fabrication de verre creux Fabrication de cartonnage Travaux d'installation d'équipements thermiques et de climatisation Commerce de gros de boissons Hypermarché Commerce de détail d'articles de sport Café-Hôtellerie-Restauration Activités comptables et activités juridiques Nettoyage courants de bâtiments, activités de sécurité privée Activités des clubs de sports</p>
<div style="text-align: right; background-color: #ff0000; color: white; padding: 5px; border-radius: 10px;"> ↘ 2010 à 2019 ↘ En 2020 </div> <p>Fabrication de moteurs, génératrices et transformateurs électriques Fabrication de piles et d'accumulateurs électriques Fabrication de matériel de distribution et de commande électrique Fabrication de tuiles, briques Imprimerie Commerce de gros de bois et de matériaux de construction Commerce de voitures Commerce de détail en habillement Commerce de détail de meubles Coiffure, Autres activités récréatives et de loisirs,</p>	<div style="text-align: right; background-color: #00bfff; color: black; padding: 5px; border-radius: 10px;"> ↘ 2010 à 2019 ↗ En 2020 </div> <p>Fabrication de papier et de carton Travaux de maçonnerie générale, Travaux de plâtrerie, Travaux d'installation d'eau et de gaz, Commerce de détail de quincaillerie, peinture et verre en grandes surfaces (> 400 m²) Ingénierie, études techniques</p>

Pour réaliser cette typologie, l'analyse porte sur les secteurs d'activité regroupant un minimum de 200 emplois salariés fin 2020 en Charente. Ce tableau ne comprend pas l'ensemble des secteurs d'activité étudiés mais en constitue une synthèse.

Cette typologie met en évidence les enseignements suivants :

Un impact marqué pour des secteurs longuement concernés par des fermetures administratives.

Le secteur « **Café-Hôtellerie-Restauration** » a enregistré une baisse de l'emploi en 2020 alors que sur la décennie écoulée, l'emploi progressait.

D'autres secteurs frappés par des fermetures administratives en 2020 (**commerce de détail en meubles, en habillement,...**) ont en 2020 connu une diminution de l'emploi qui s'inscrit dans la même tendance que celle mesurée lors des années 2010.

Rupture de la hausse de l'emploi pour plusieurs activités externalisées par les entreprises.

Sous l'effet de fermetures administratives, d'une demande moindre des entreprises, **une baisse de l'emploi en 2020 dans des activités comme le « nettoyage de bâtiment », la « sécurité privée »** est observée. Ces activités connaissent une croissance de l'emploi sur les dernières années

Des comportements d'achats des ménages revisités qui ont impacté favorablement différentes activités.

La demande des ménages vers des commerces alimentaires de proximité, de moyenne surface explique en partie la hausse de l'emploi dans ces secteurs d'activité.

Une progression toujours visible en 2020 qui confirme la tendance observée au cours des années 2010.

En 2020, en Charente, l'emploi a continué à croître pour plusieurs secteurs de la logistique, de l'aide à la personne mais aussi des activités industrielles (fabrication de carton ondulé, construction de navires et structures flottants notamment)

Encadré méthodologique

Le champ couvert par la source d'information utilisée comprend l'ensemble des cotisants du champ concurrentiel (« secteur privé » selon la définition de la DGAFP) affiliés au régime général, domiciliés en France, hors agriculture, sylviculture et pêche, hors activités extra-territoriales hors salariés des particuliers employeurs, en France hors Mayotte.

Une reprise de l'emploi soutenue depuis fin 2020 qui se confirme début 2021

Si globalement, l'emploi salarié privé total a diminué sur 2020 dans sa globalité, une reprise de l'emploi est bien visible sur le second semestre.

On soulignera une dynamique de l'emploi significative au 3ème trimestre 2020 (+1,6 %), au 4ème trimestre 2020 (+0,5 %) qui s'est confirmée au 1er trimestre 2021 (+1 %) soit l'équivalent de 800 postes supplémentaires sur ce 1er trimestre 2021.

Au cours du 1er trimestre 2021, la croissance de l'emploi salarié en Charente (+1 %) est plus soutenue qu'en Nouvelle-Aquitaine (+0,8 %).

Au cours du 1er trimestre 2021, la Charente se situe au 3ème rang régional en termes de rythme de croissance de l'emploi.

Evolution de l'emploi salarié privé au 1er trimestre 2021

Evolution (en %)	Territoire
+1,6 %	Lot-et-Garonne
+1,5 %	
+1,4 %	
+1,3 %	
+1,2 %	
+1,1 %	Dordogne
+ 1 %	CHARENTE, Deux-Sèvres
+0,9 %	Hte-Vienne, Charente-Maritime
+0,8 %	Gironde, NOUVELLE-AQUITAINE
+0,7 %	Vienne
+0,6 %	
+0,5 %	Pyrénées-Atlantiques
+0,4 %	
+0,3 %	
+0,2 %	Landes, Corrèze
+0,1 %	
+0 %	Creuse

Source : URSSAF.



Directeur de la publication :

Marc FAILLET

Directeur général de la CCI Charente

Réalisation : Septembre 2021

Contacts :

Frédéric CHARPENTIER :

fcharpentier@charente.cci.fr

Corinne ESCRIG :

cescrig@charente.cci.fr

Chambre de Commerce et d'Industrie

27 Place Bouillaud, CS 12124,

16021 Angoulême Cedex

www.charente.cci.fr / 05 45 20 55 55