

# Baromètre *Eco*

L'ENQUÊTE DE CONJONCTURE  
DE LA CCI CHARENTE



CCI CHARENTE

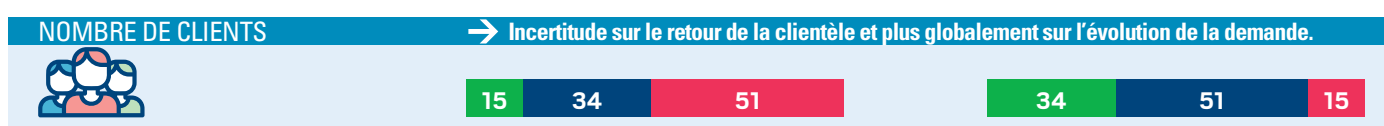
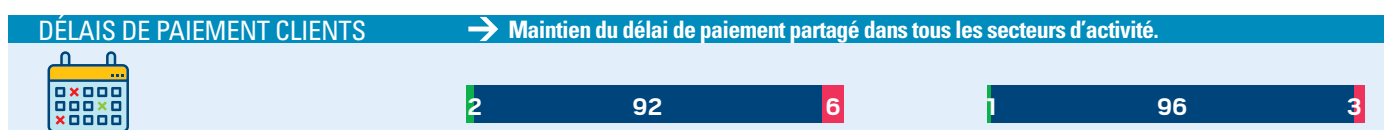
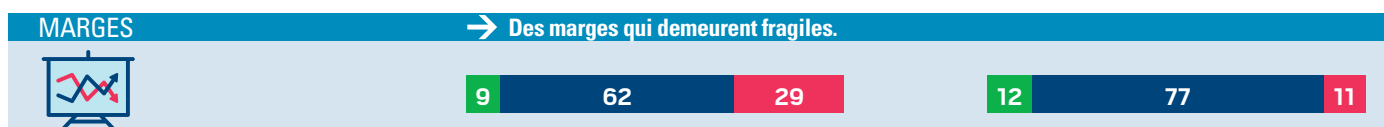
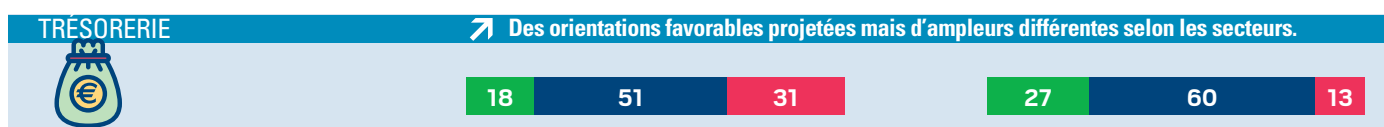
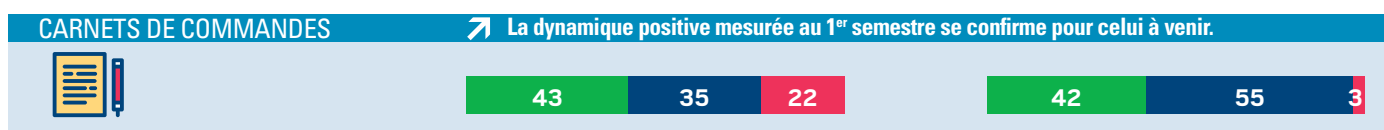
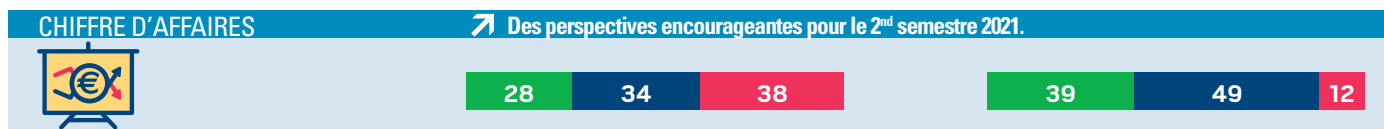
# LES GRANDES TENDANCES

**La confiance des dirigeants est nettement orientée à la hausse pour le 2<sup>nd</sup> semestre 2021.** Ce vent d'optimisme ne doit pas occulter les difficultés rencontrées par les dirigeants en matière d'approvisionnement et/ou de recrutement, leurs craintes sur l'évolution de la demande et le besoin d'adaptation à l'évolution du prix des matières premières.

En outre, l'apparition et le développement de variants, l'application de nouvelles mesures liées à l'évolution de la situation sanitaire suscitent des inquiétudes chez les dirigeants.

en %

OBSERVATIONS 1 <sup>ER</sup> SEMESTRE 2021			PRÉVISIONS 2 <sup>ND</sup> SEMESTRE 2021		
amélioration	stabilité	détérioration	amélioration	stabilité	détérioration



## Lecture

**28** = 28 % des dirigeants interrogés déclarent que le chiffre d'affaires de leur entreprise a progressé au cours du premier semestre 2021

## INVESTISSEMENTS

**27%** DES ENTREPRISES ONT INVESTI AU PREMIER SEMESTRE 2021

**27%** DES ENTREPRISES ENVISAGENT DES INVESTISSEMENTS AU SECOND SEMESTRE 2021

# LES TENDANCES PAR SECTEUR

## OBSERVATIONS 1<sup>ER</sup> SEMESTRE 2021

en %

amélioration

stabilité

détérioration

## PRÉVISIONS 2<sup>ND</sup> SEMESTRE 2021

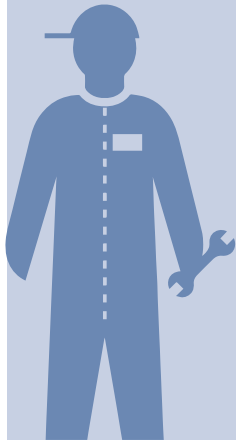
amélioration

stabilité

détérioration

### INDUSTRIE CONSTRUCTION

➔ Chiffre d'affaires, carnets de commandes mais aussi niveau d'investissement restent orientés favorablement pour le 2<sup>nd</sup> semestre dans l'industrie. Prudence en revanche sur l'évolution des marges



Chiffre d'affaires



Carnets de commandes



Trésorerie



Marges



Effectifs salariés

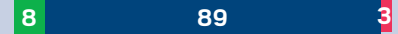


Délais de paiement clients



Investissements


**26%** DES ENTREPRISES ONT INVESTI AU PREMIER SEMESTRE 2021



**26%** DES ENTREPRISES ENVISAGENT DES INVESTISSEMENTS AU SECOND SEMESTRE 2021

### COMMERCE

➔ Des perspectives nettement plus favorables sont visibles pour la plupart des indicateurs. L'investissement retrouve un niveau plus soutenu. Incertitudes sur le retour de la clientèle et sur l'évolution de la demande.



Chiffre d'affaires



Trésorerie



Marges



Effectifs salariés



Délais de paiement clients



Nombre de clients



Investissements

**20%** DES ENTREPRISES ONT INVESTI AU PREMIER SEMESTRE 2021



**27%** DES ENTREPRISES ENVISAGENT DES INVESTISSEMENTS AU SECOND SEMESTRE 2021

### SERVICES

➔ Des indicateurs d'activité et de résultat encourageants pour le semestre à venir. L'investissement devrait se maintenir à un niveau significatif. Des dirigeants plus réservés sur l'évolution des marges.




Chiffre d'affaires



Carnets de commande



Trésorerie



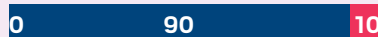
Marges



Effectifs salariés



Délais de paiement clients


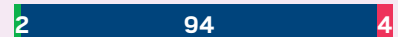



Nombre de clients




Investissements

**34%** DES ENTREPRISES ONT INVESTI AU PREMIER SEMESTRE 2021



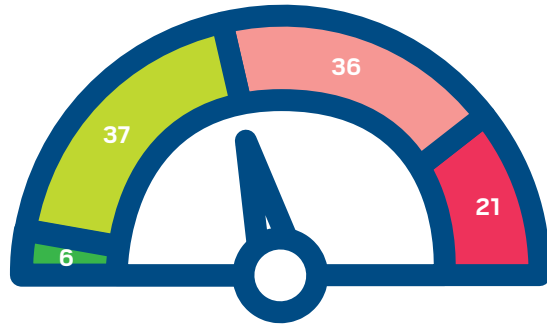
**28%** DES ENTREPRISES ENVISAGENT DES INVESTISSEMENTS AU SECOND SEMESTRE 2021

# CONFIANCE EN L'AVENIR



**pour leur entreprise**

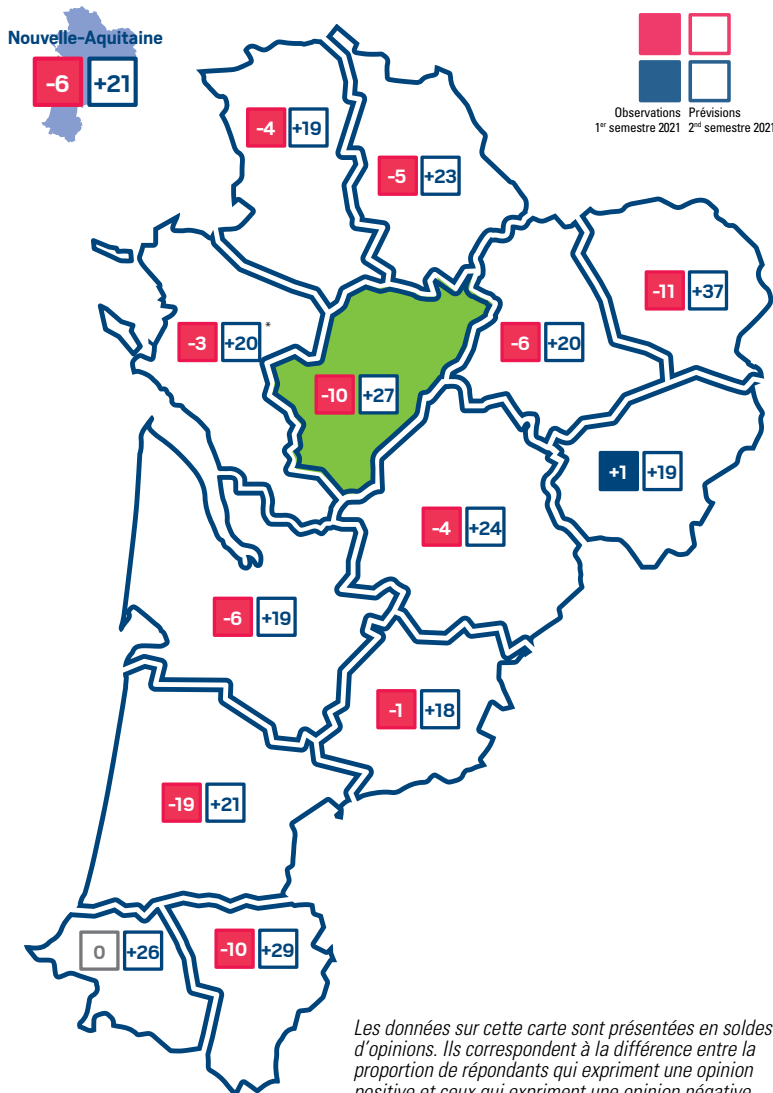
**85 %** des chefs d'entreprises de la Charente ont confiance en l'avenir de leur entreprise. Ils sont **43 %** à avoir confiance en l'avenir de l'économie nationale.



**pour l'économie française**

■ très confiant  
■ assez confiant  
■ peu confiant  
■ pas du tout confiant  
en %

## CHIFFRE D'AFFAIRES PAR TERRITOIRE



Les données sur cette carte sont présentées en soldes d'opinions. Ils correspondent à la différence entre la proportion de répondants qui expriment une opinion positive et ceux qui expriment une opinion négative.

## MÉTHODOLOGIE

Les résultats du Baromètre Eco de la CCI Charente sont issus d'une extraction de l'enquête réalisée auprès de **3 771 entreprises** sur le territoire de la Nouvelle-Aquitaine pour le Baromètre Eco régional.

**153 entreprises de Charente ont répondu à cette enquête.**

Elles ont été interrogées par le centre d'appels TRYOM en juillet 2021. La représentativité de l'échantillon obtenu est assurée par la méthode des quotas appliquée aux critères suivants : secteur d'activité, taille et territoire. Les valeurs présentées dans ce document sont exprimées en pourcentages.



**CCI Charente**  
27, place Bouillaud CS 12124  
16021 Angoulême Cedex

**Contacts :**  
**Frédéric CHARPENTIER**  
fcharpentier@charente.cci.fr

**Martine DOMEQ**  
information@nouvelle-aquitaine.cci.fr

we VITAMINE B